



Umyte si tvár vlažnou vodou



Krém nechajte pôsobiť 20-30 minút

**PRÍPRAVA
PRE INJEKČNÉ
PODANIE
PRODUKTU
GOURI**



Naneste anestetický krém na oblasť vpichu,
podajte pacientovi antihistaminikum (ak ho pacient neužil)



Krém zotrite alkoholovým vatovým tampónom

PRED ZÁKROKOM INFORMUJTE PACIENTOV

- Prvých 24 hodín sa vyhýbajte teplu a žiareniu (sauna, slnko), plávaniu/kúpaniu a konzumácii alkoholu.
- Odporúča sa užívať CETIRIZIN (bez lekárskeho predpisu) 30 minút až 1 hodinu pred samotným zákrokom.



Počas celého obdobia testovania a používania produktu GOURI sa nevyskytli žiadne závažné vedľajšie účinky. Mierne vedľajšie účinky, ako je opuch, svrbenie a začervenanie, sa však môžu vyskytnúť buď po zákroku alebo asi 7-10 dní po ňom, keď sa v tele začne tvoriť kolagenéza. Je to výsledok prirodzenej imunitnej odpovede a všetky príznaky zmiznú v priebehu niekoľkých dní aj bez ďalšej liečby.

Ak však pociťujete nepohodlie, alebo príznaky pretrvávajú dlhšie ako niekoľko dní – kontaktujte lekára.

Aby sa predišlo nožnej silnej imunitnej reakcii, je potrebné **užiť antihistaminikum 30 minút pred zákrokom**. **Modriny** (ak sa vyskytnú) môžu pretrvávať dlhšie ako zvyčajne kvôli charakteristikám PCL.



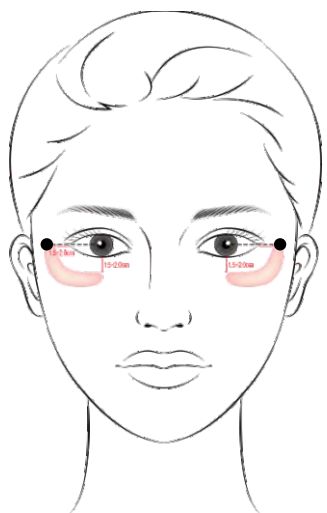
INFORMÁCIE PRE LEKÁROV

- Počas injekčnej aplikácie sa vyhýbajte krvným cievam a buďte zvlášť opatrní pri periorbitálnej oblasti.
Uistite sa, že ste v oblasti čela a periorbitálnej oblasti aspirovali (aby ste sa vyhli dlhodobým podliatinám).
- Pred zákrokom je možné podľa uváženia lekára podať anestetický krém alebo lokálne anestetikum.
- Miešanie s inými produktmi sa neodporúča.
- Odporúčaná veľkosť ihly je 30G – 31G.
- Ihneď po aplikácii si miesta vpichu jemne potierajte.
Venujte zvláštnu pozornosť oblasti čela.

SKLADOVANIE A PO POUŽITÍ PRODUKTU

- Skladujte pri izbovej teplote 5°C – 30°C a chráňte pred svetlom a mrazom
- Po otvorení všetko spotrebujte v ten istý deň.
- Po použití ho zlikvidujte.

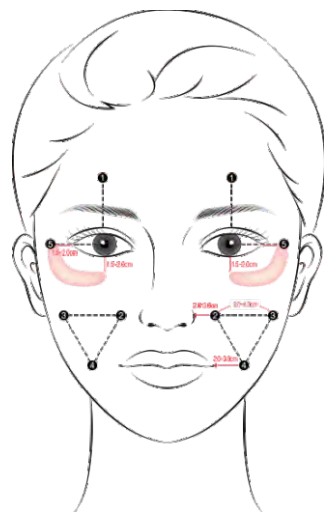
1 injekčná striekačka



Protokol okolo očí

0,5 ml na bod

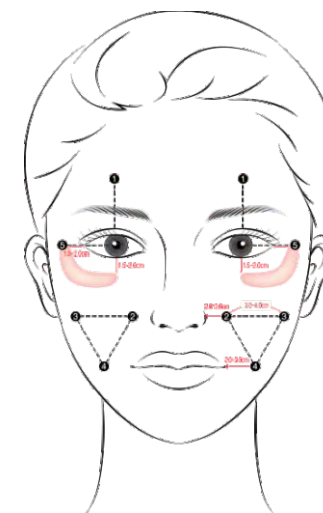
1+1 striekačka



Hlavný Protokol

0,2 ml na bod

1+1+1 striekačka



Rozširujúci protokol

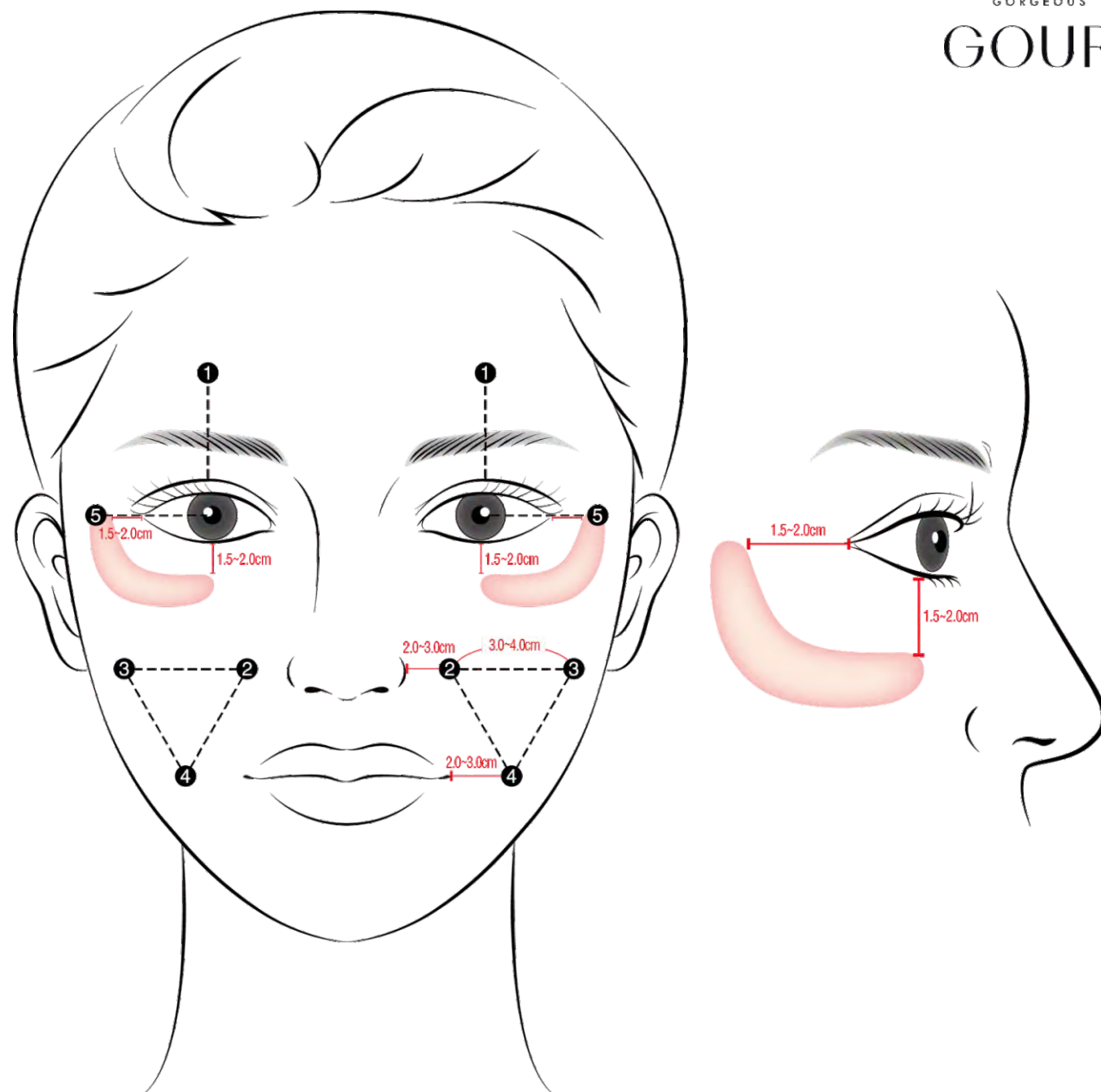
Aplikujte 0,5 ml na bod okolo očí

Do ostatných bodov vstreknite 0,25 ml na bod

AKO PODAŤ INJEKCIU GOURI

Všeobecný protokol

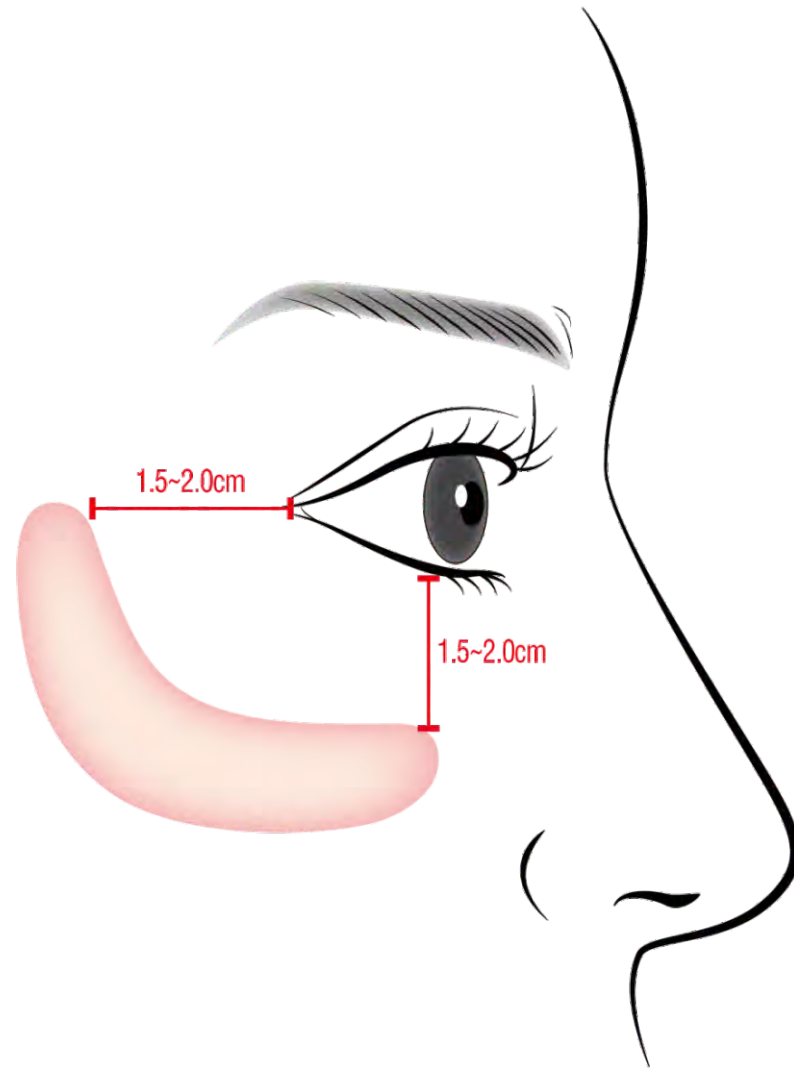
- Aplikujte do hlbokaj dermy
- Vstreknite 0,2 ml na bod
- **1. bod:** Stredný bod čela, nad stredom očnej zrenice
*V oblasti čela odporúčame po injekcii jemne trieť oblasť vpichu po dobu 5-10 minút
- **2. bod:** Horizontálny s nosnými dierkami, asi 2-3 cm od nosa na strednom líci
- **3. bod:** Rovnaká úroveň ako 2. bod, pod lícnou kosťou
- **4. bod:** Na rovnakej úrovni ako koniec línie pier na hornej čeľusti, nachádza sa v strede medzi 2. a 3. bodom
- **5. bod:** Vpichnete jeden bod do červeno označených oblastí, asi 1,5-2,0 cm horizontálne a vertikálne od očí.



AKO PODAŤ INJEKCIU GOURI

Protokol okolo očí

- Aplikujte do hlbkej dermy
- Vstreknite 0,5 ml na bod

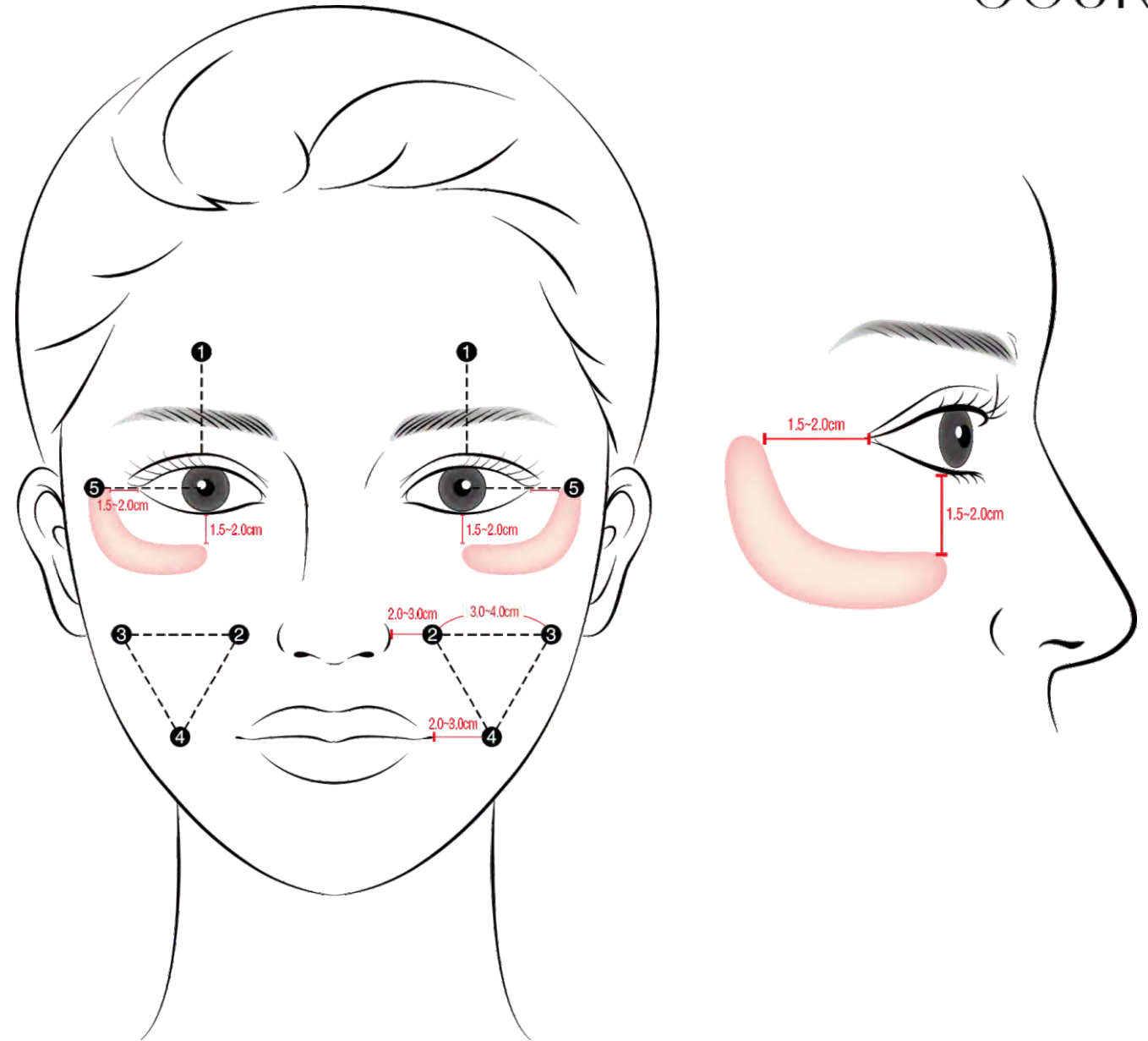


- Bod vpichu: Vpichnete jeden bod v rámci červenej označenej oblasti, približne 1,5-2,0 cm horizontálne a vertikálne od očí.

AKO PODAŤ INJEKCIU GOURI

Rozširujúci protokol

- Aplikujte do hlbkej dermy
- Vstreknite 0,5 ml na bod – oči
- Vstreknite 0,25 ml na bod – celú tvár



- Ak požadujete špeciálnu starostlivosť, aplikujte injekciu podľa rovnakých bodov všeobecného protokolu s 0,25 ml pre 1. – 4. bod a s 0,5 ml pre oči.

FAQ- NAJČASTEJŠIE OTÁZKY

Rozširujúci protokol

- **1. Aké sú hlavné výhody GOURI?**

GOURI je 1. tekutý typ PCL (polykaprolaktón) v injekčnej forme. Omladzuje pokožku podporou kolagenézy na celej tvári. Prirodzene sa šíri po celej tvári a vytvára syntézu kolagénu, ktorá sa znížila v dôsledku starnutia pokožky.
- **2. Ako dlho trvá, kým po aplikácii uvidíte prvé výsledky?**

Závisí to od stavu pacienta. Vyvolanie neokolagenézy po injekcii trvá určitý čas. Za normálnych okolností je vidieť prvé vizuálne výsledky do 1-2 týždňov.
- **3. Ako dlho trvá GOURI?**

Závisí to od jednotlivca. PCL je vysokomolekulárny materiál. Zvyčajne efekt trvá 6-12 mesiacov, kým sa PCL v tele odbúra.
- **4. Môžem použiť GOURI na telo?**

GOURI odporúčame používať len na tvár. Zhromaždíme klinické údaje o iných indikáciách, ako sú aplikácie do ruky, krku.
- **5. Aký je rozdiel medzi GOURI a inými produktmi s vysokým obsahom polymérov?**

Je úplne odlišný od iných produktov s vysokým obsahom polymérov. Iné produkty nie sú úplne tekuté. Sú tvorené zmiešaním prášku z vysoko polymérneho materiálu (ako je PCL a PLLA) s tekutým fyziologickým roztokom alebo CMC gélom. V dôsledku toho sa nemôžu rozšíriť do celej tváre a majú vysoké riziko komplikácií. Pôsobia len na lokalizovanú časť. Okrem toho existuje riziko hyperkorekcie v prípadoch, keď sa vstreknú príliš veľké množstvá materiálu. GOURI ako 1. plne tekutý typ PCL vo forme filleru sa rozšíri do celej tváre.
- **6. Aké je zloženie GOURI?**

21 % PCL / len PCL
- **7. Klinické údaje**

Výrobca úspešne dokončil 1. a 2. fázu klinických skúšok, ktoré zahŕňali viac ako 200 pacientov.
- **8. Aký je odporúčaný protokol?**

Odporúčame 3 sedenia v 4-týždňových intervaloch. Po 3. sedení je možné aplikovať ďalšie 1 alebo 2 sedenia s 3-6 mesačným intervalom, aby sa udržala miera kolagénu.
- **9. Môžem rozpustiť GOURI po injekcii?**

PCL sa po injekcii nemôže rozpustiť. GOURI vám neprinesie okamžité povrchové zmeny. To znamená, že nie je potrebné ho rozpúšťať. Keďže Gouri je 100% plne tekutý PCL, nie je šanca upchať krvnú cievu. Úspešne bola dokončená fáza 1. a 2. klinického skúšania s viac ako 200 pacientmi a nie je hlásená žiadna vaskulárna obštrukcia a nekróza. Keďže Gouri neposkytuje žiadny povrchový objemový efekt, nemusíte ho rozpúšťať.
- **10. Môžem GOURI miešať alebo kombinovať s iným produktom, ako je Botox, HA výplne, PRP atď.?**

Odporúčame pred a po 1-mesačnom intervale s užívaním inej liečby. Jednou zo silných vlastností GOURI je jeho kompatibilita s inými produktami. Spoločne sa môže aplikovať nezosieťovaný skin booster alebo botox. Napriek tomu s GOURI nemiešajte žiadne iné produkty. Pri HA výplniach a iných sieťovaných materiáloch odporúčame 1-mesačný interval pred a po ošetrení.
- **11. Certifikáty:**

GOURI má schválený CE a FDA certifikát a platný ŠÚKL kód. Všetky výrobné zariadenia a postupy získali certifikáciu ISO 13485.
- **12. Čo je technológia CESABP?**

Technológia solubilizovaného aktívneho a biologicky odbúrateľného polyméru s povoleným kolagénom. Je to patentovaná technológia DEXLEVO, ktorá umožňuje regeneráciu prirodzeného kožného kolagénu a omladzuje kožu bez mikročastíc.